


ОПЕРАТИВНО КРАТКО РЪКОВОДСТВО ЗА РАБОТА С КАСОВ АПАРАТ DAISY EXPERT SX

1. ВКЛЮЧВАНЕ НА КАСОВИЯ АПАРАТ (РЕЖИМ ПРОДАЖБИ):



2. ИЗВЪРШВАНЕ НА ПРОДАЖБИ:

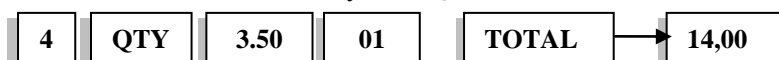
Въвеждаме сумата 3.50 и избираме група(департамент) 01, 02 и 03 и потвърждаваме с TOTAL



За избор на департамент, по-голям от 03 (4,5,6...) въвеждаме сумата, избираме 04, пишем номера на департамента и потвърждаваме с ST.



За количество използваме бутона QTY:

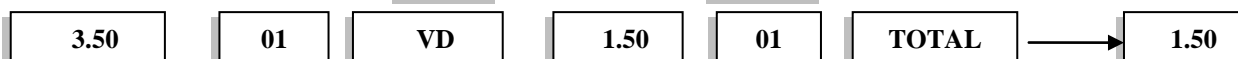


Плащане с карта вместо TOTAL натискаме PAY -> КАРТА

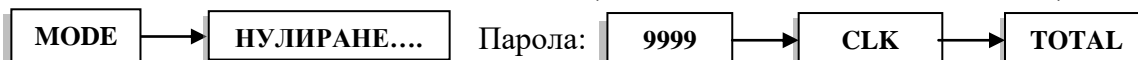
КОРЕКЦИЯ може да се извърши единствено преди натиснат бутон **TOTAL!**

Изчистване на сума преди натиснат бутон 01 се извършва с бутон C

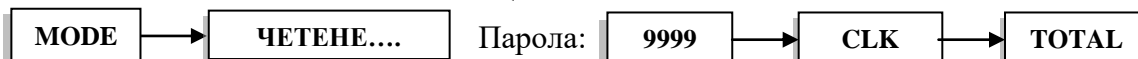
Корекции след натиснат бутон 01 се извършват с VD



3. РЕЖИМ ДНЕВНО ПРИКЛЮЧВАНЕ(ДНЕВЕН ФИНАНСОВ ОТЧЕТ):



4. РЕЖИМ МЕЖДИНЕН ОТЧЕТ (ДНЕВЕН ОТЧЕТ БЕЗ НУЛИРАНЕ НА ОБОРОТА):



5. РЕЖИМ МЕСЕЧНО (ГОДИШНО) ПРИКЛЮЧВАНЕ:



6. СЛУЖЕБНО ВЪВЕЖДАНЕ И ИЗВЕЖДАНЕ НА СУМИ:

СЛУЖЕБНО ВЪВЕЖДАНЕ: В режим РЕГИСТРАЦИЯ въвеждаме сумата, натискаме бутон % +

СЛУЖЕБНО ИЗВЕЖДАНЕ: В режим РЕГИСТРАЦИЯ въвеждаме сумата, натискаме бутон % -

7. ИЗКЛЮЧВАНЕ НА КАСОВИЯ АПАРАТ:

Натискаме и задържаме Power button

ЦЕНТЪР ЗА КАСОВИ АПАРАТИ – СОФИЯ

„ТОП 100 РИСЪРЧ“ ЕООД

Продажба и сервиз на касови апарати, фискални принтери, електронни везни, търговски софтуер, POS системи, компютри, принтери, консумативи

гр.София, ул. Г. С. Раковски 107,

За консултация с нашите специалисти

02/ 936 25 43; 02/426 98 39; 088/50 74 220; 0878/528 870; 0878/945 227