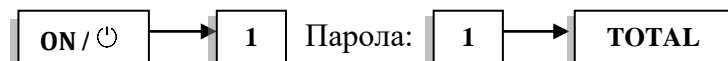


# ОПЕРАТИВНО КРАТКО РЪКОВОДСТВО ЗА РАБОТА С КАСОВ АПАРАТ DATECS

## 1. ВКЛЮЧВАНЕ НА КАСОВИЯ АПАРАТ (РЕЖИМ ПРОДАЖБИ):

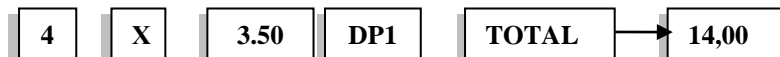


## 2. ИЗВЪРШВАНЕ НА ПРОДАЖБИ:

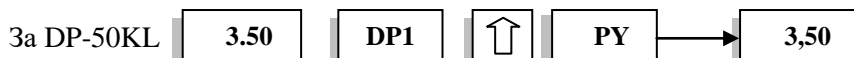
Въвеждаме сумата 3.50 и избираме група(департамент) DP1, DP2, DP3, DP4 и потвърждаваме с TOTAL



За количество използваме бутона X:



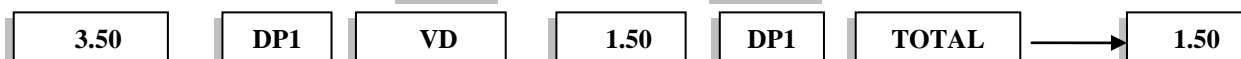
Плащане с карта вместо TOTAL натискаме PY2 → КАРТА



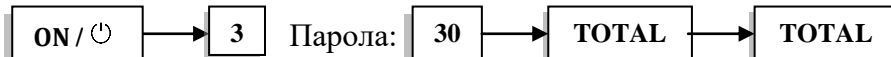
**КОРЕКЦИЯ** може да се извърши единствено преди натиснат бутон **TOTAL!**

Изчистване на сума преди натиснат бутон DP1 се извършва с бутон C

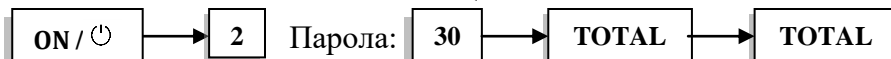
Корекции след натиснат бутон DP1 се извършват с VD



## 3. РЕЖИМ ДНЕВНО ПРИКЛЮЧВАНЕ(ДНЕВЕН ФИНАНСОВ ОТЧЕТ Z):



## 4. РЕЖИМ МЕЖДИНЕН ОТЧЕТ (ДНЕВЕН ОТЧЕТ БЕЗ НУЛИРАНЕ НА ОБОРОТА X):



## 5. РЕЖИМ МЕСЕЧНО(ГОДИШНО) ПРИКЛЮЧВАНЕ:



## 6. СЛУЖЕБНО ВЪВЕЖДАНЕ И ИЗВЕЖДАНЕ НА СУМИ:

СЛУЖЕБНО ВЪВЕЖДАНЕ: След влизане в режим РЕГИСТРИРАНЕ въвеждаме сумата, натискаме бутон %+ и потвърждаваме с бутон TOTAL

СЛУЖЕБНО ИЗВЕЖДАНЕ: В режим РЕГИСТРИРАНЕ въвеждаме сумата, натискаме бутон %- и потвърждаваме с бутон TOTAL

## 7. ИЗКЛЮЧВАНЕ НА КАСОВИЯ АПАРАТ:



## ЦЕНТЪР ЗА КАСОВИ АПАРАТИ – СОФИЯ

„ТОП 100 РИСЪРЧ“ ЕООД

Продажба и сервиз на касови апарати, фискални принтери, електронни везни, търговски софтуер, POS системи, компютри, принтери, консумативи

гр.София, ул. Г. С. Раковски 107,

За консултация с нашите специалисти

02/ 936 25 43; 02/426 98 39; 088/50 74 220; 0878/528 870; 0878/945 227