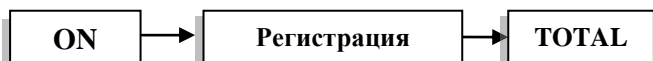


ОПЕРАТИВНО КРАТКО РЪКОВОДСТВО ЗА РАБОТА С КАСОВ АПАРАТ ELTRADE A1, B1

1. ВКЛЮЧВАНЕ НА КАСОВИЯ АПАРАТ (РЕЖИМ ПРОДАЖБИ):

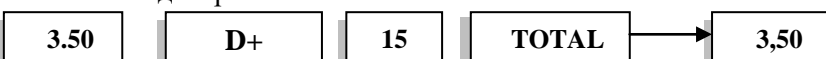


2. ИЗВЪРШВАНЕ НА ПРОДАЖБИ:

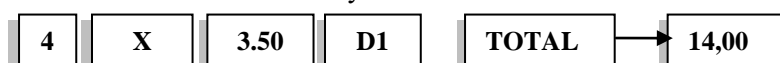
Въвеждаме сумата 3.50 и избираме група (департамент) D1, D2, D3, D4 и потвърждаваме с TOTAL



За избор на департамент, по-голям от 4 (например 5,6,7...) въвеждаме сумата, натискаме D+ и после съответния департамент



За количество използваме бутона X:

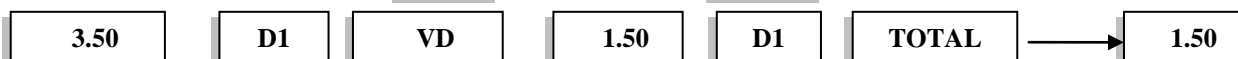


Плащане с карта вместо TOTAL задържаем SH + TOTAL → TOTAL

КОРЕКЦИЯ може да се извърши единствено преди натиснат бутон **TOTAL!**

Изчистване на сума преди натиснат бутон D1 се извършва с бутон CL

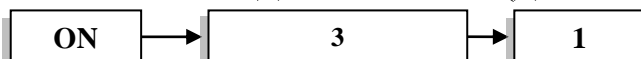
Корекции след натиснат бутон D1 се извършват с VD



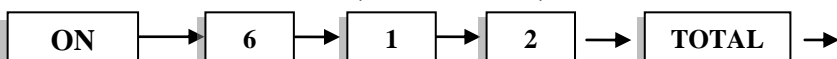
3. РЕЖИМ ДНЕВНО ПРИКЛЮЧВАНЕ(ДНЕВЕН ФИНАНСОВ ОТЧЕТ):



4. РЕЖИМ МЕЖДИНЕН ОТЧЕТ (ДНЕВЕН ОТЧЕТ БЕЗ НУЛИРАНЕ НА ОБОРОТА):



5. РЕЖИМ МЕСЕЧНО (ГОДИШНО) ПРИКЛЮЧВАНЕ:



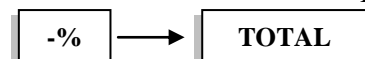
Начална дата → TOTAL → Крайна дата → TOTAL
(ддммгг - 011217) (ддммгг - 311217)

5. СЛУЖЕБНО ВЪВЕЖДАНЕ И ИЗВЕЖДАНЕ НА СУМИ:

СЛУЖЕБНО ВЪВЕЖДАНЕ: В режим **Регистрация** въвеждаме сумата, натискаме бутон



СЛУЖЕБНО ИЗВЕЖДАНЕ: В режим **Регистрация** въвеждаме сумата, натискаме бутон



6. ИЗКЛЮЧВАНЕ НА КАСОВИЯ АПАРАТ:

Натискаме и задържаем **ON**

ЦЕНТЪР ЗА КАСОВИ АПАРАТИ – СОФИЯ

„ТОП 100 РИСЪРЧ“ ЕООД

Продажба и сервиз на касови апарати, фискални принтери, електронни везни, търговски софтуер,
POS системи, компютри, принтери, консумативи

гр.София, ул. Г. С. Раковски 107,

За консултация с нашите специалисти

02/ 936 25 43; 02/426 98 39; 088/50 74 220; 0878/528 870; 0878/945 227