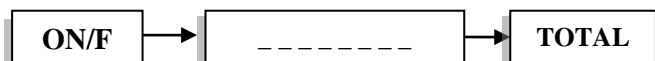


ОПЕРАТИВНО КРАТКО РЪКОВОДСТВО ЗА РАБОТА С КАСОВ АПАРАТ ELTRADE A300 02 KL

1. ВКЛЮЧВАНЕ НА КАСОВИЯ АПАРАТ (РЕЖИМ ПРОДАЖБИ):

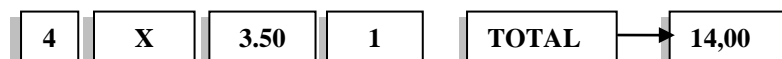


2. ИЗВЪРШВАНЕ НА ПРОДАЖБИ:

Въвеждаме сумата 3.50 и избираме група (департамент) 1, 2, 3, 4, 5 8 и потвърждаваме с TOTAL



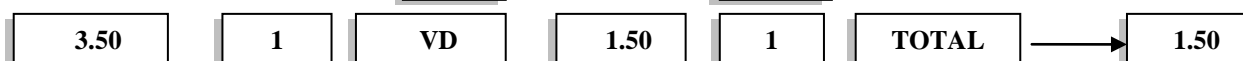
За количество използваме бутона X:



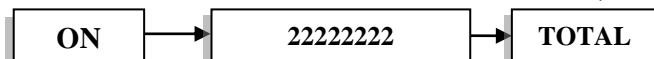
КОРЕКЦИЯ може да се извърши единствено **преди натиснат бутон TOTAL!**

Изчистване на сума преди натиснат бутон **1** се извършва с бутон **C**

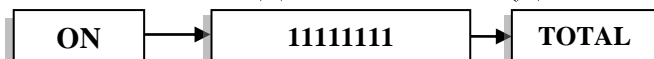
Корекции след натиснат бутон **1** се извършват с **VD**



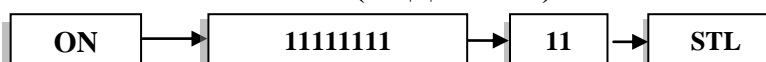
3. РЕЖИМ ДНЕВНО ПРИКЛЮЧВАНЕ(ДНЕВЕН ФИНАНСОВ ОТЧЕТ):



4. РЕЖИМ МЕЖДИНЕН ОТЧЕТ (ДНЕВЕН ОТЧЕТ БЕЗ НУЛИРАНЕ НА ОБОРОТА):



5. РЕЖИМ МЕСЕЧНО (ГОДИШНО) ПРИКЛЮЧВАНЕ:



Начална дата (ддммгг - 011217) → **X** → Крайна дата (ддммгг - 311217) → **VD**

5. СЛУЖЕБНО ВЪВЕЖДАНЕ И ИЗВЕЖДАНЕ НА СУМИ:

СЛУЖЕБНО ВЪВЕЖДАНЕ: В режим ПРОДАЖБИ въвеждаме сумата, натискаме бутон



СЛУЖЕБНО ИЗВЕЖДАНЕ: В режим ПРОДАЖБИ въвеждаме сумата, натискаме бутон



6. ИЗКЛЮЧВАНЕ НА КАСОВИЯ АПАРАТ:

Натискаме и задържаме **ON/F**

ЦЕНТЪР ЗА КАСОВИ АПАРАТИ – СОФИЯ

„ТОП 100 РИСЪРЧ“ ЕООД

Продажба и сервиз на касови апарати, фискални принтери, електронни везни, търговски софтуер,
POS системи, компютри, принтери, консумативи

гр.София, ул. Г. С. Раковски 107,

За консултация с нашите специалисти

02/ 936 25 43; 02/426 98 39; 088/50 74 220; 0878/528 870; 0878/945 227