

ОПЕРАТИВНО КРАТКО РЪКОВОДСТВО ЗА РАБОТА С КАСОВ АПАРАТ ZIT B20

1. ВКЛЮЧВАНЕ НА КАСОВИЯ АПАРАТ (РЕЖИМ ПРОДАЖБИ):

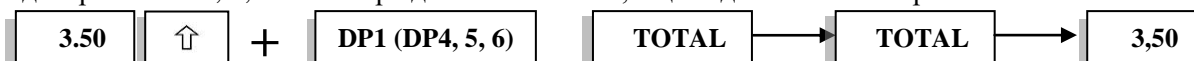


2. ИЗВЪРШВАНЕ НА ПРОДАЖБИ:

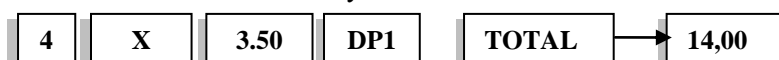
Въвеждаме сумата 3.50 и избираме група(департамент) DP1, DP2 или DP3, и потвърждаваме с TOTAL



За избор на департамент, по-голям от DP3 (4, 5, 6) въвеждаме сумата, избираме DP3 пишем номера на департамента 4, 5, 6 и потвърждаваме с TOTAL, още веднъж TOTAL приключва бона.



За количество използваме бутона X:

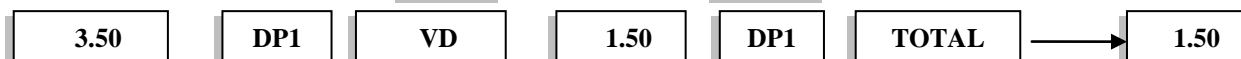


Плащане с карта вместо TOTAL натискаме PY -> КАРТА

КОРЕКЦИЯ може да се извърши единствено преди натиснат бутон **TOTAL!**

Изчистване на сума преди натиснат бутон DP1 се извършва с бутон C

Корекции след натиснат бутон DP1 се извършват с VD



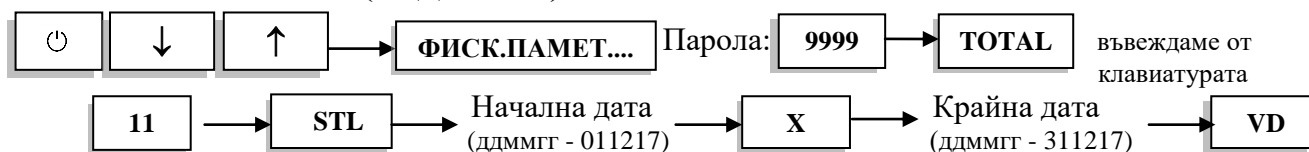
3. РЕЖИМ ДНЕВНО ПРИКЛЮЧВАНЕ(ДНЕВЕН ФИНАНСОВ ОТЧЕТ):



4. РЕЖИМ МЕЖДИНЕН ОТЧЕТ (ДНЕВЕН ОТЧЕТ БЕЗ НУЛИРАНЕ НА ОБОРОТА):



5. РЕЖИМ МЕСЕЧНО (ГОДИШНО) ПРИКЛЮЧВАНЕ:



6. СЛУЖЕБНО ВЪВЕЖДАНЕ И ИЗВЕЖДАНЕ НА СУМИ:

СЛУЖЕБНО ВЪВЕЖДАНЕ: В режим РЕГИСТРАЦИЯ въвеждаме сумата и натискаме бутон

% +

СЛУЖЕБНО ИЗВЕЖДАНЕ: В режим РЕГИСТРАЦИЯ въвеждаме сумата и натискаме бутон

% -

7. ИЗКЛЮЧВАНЕ НА КАСОВИЯ АПАРАТ:

Натискаме и задържаме



ЦЕНТЪР ЗА КАСОВИ АПАРАТИ – СОФИЯ

„ТОП 100 РИСЪРЧ“ ЕООД

Продажба и сервиз на касови апарати, фискални принтери, електронни везни, търговски софтуер, POS системи, компютри, принтери, консумативи

гр.София, ул. Г. С. Раковски 107,

За консултация с нашите специалисти

02/ 936 25 43; 02/426 98 39; 088/50 74 220; 0878/528 870; 0878/945 227